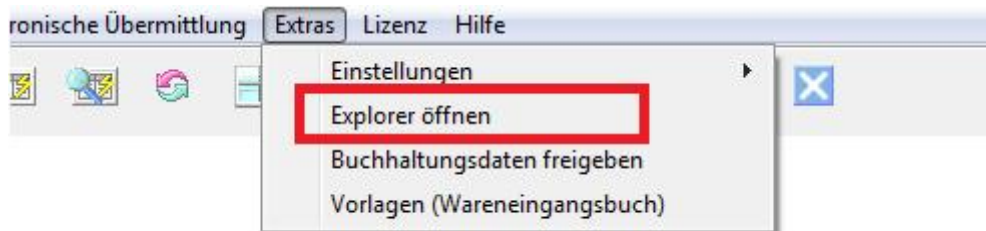
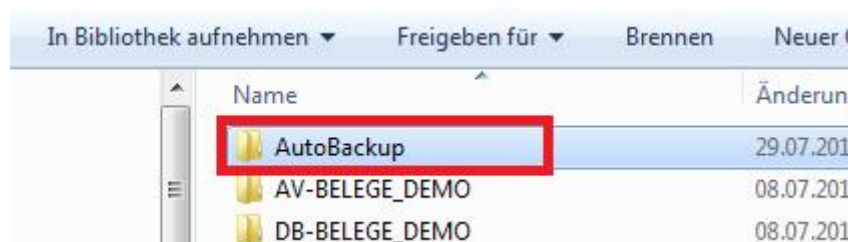


# Einfache Datenbanksicherung senden:

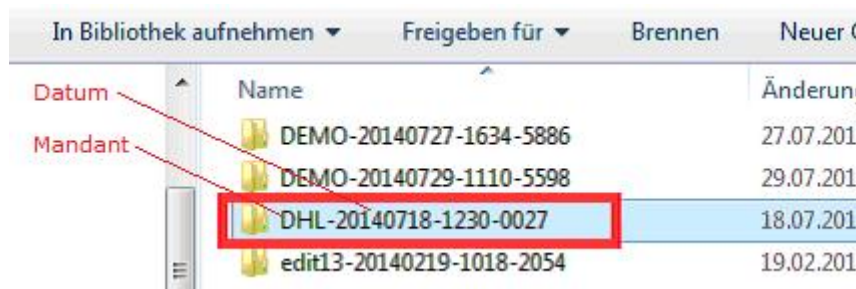
Wählen Sie bitte im Hauptmenü „**Extras / Explorer öffnen**“



Ein Ordner wird geöffnet welcher den Ordner **Autobackup** enthält:



**Doppelklicken Sie auf den Ordner Autobackup** siehe oben. Der Ordner Autobackup enthält wiederum die Ordner mit Ihren Datenbankdateien



Wählen Sie den Ordner mit der **Kurzbezeichnung Ihres Mandanten** und dem **aktuellen Datum** aus. Klicken Sie mit der rechten Maustaste auf den Ordner und wählen – Zip und E-Mail um den Ordner zu komprimieren. Senden Sie die Mail an easy2000:

