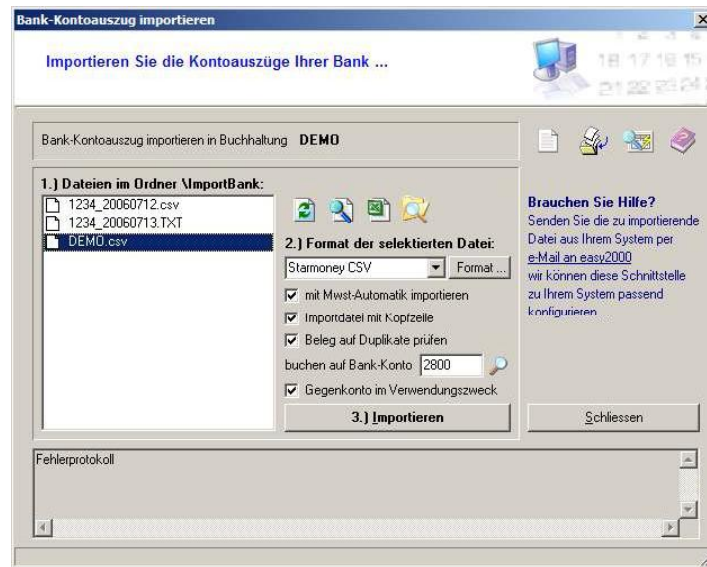


## 12.12 Bank-Kontoauszug importieren

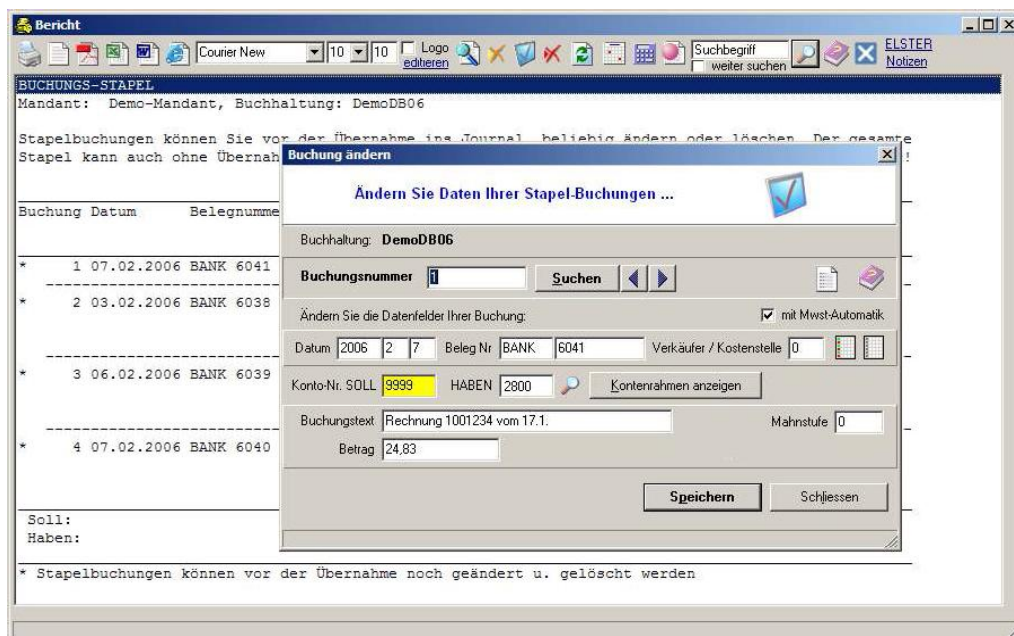
Mit Telebanking können Kontoauszüge von Ihrer Bank elektronisch im CSV-Format downgeloadet werden.

Speichern Sie Ihre elektronischen Kontoauszüge im Import-Ordner ...\\ImportBank. Wählen Sie dann im Hauptmenü „Bearbeiten / Bank-Kontoauszug importieren“. In folgendem Fenster wählen Sie die Importdatei und das Format und klicken auf den Button „Importieren“:



Die Buchungen erfolgen auf das im Import-Format angegebene Konto oder auf das Gegenkonto 9999. Im Anschluss an den Import werden Sie aufgefordert die Kontierung der Buchungen zu bearbeiten.

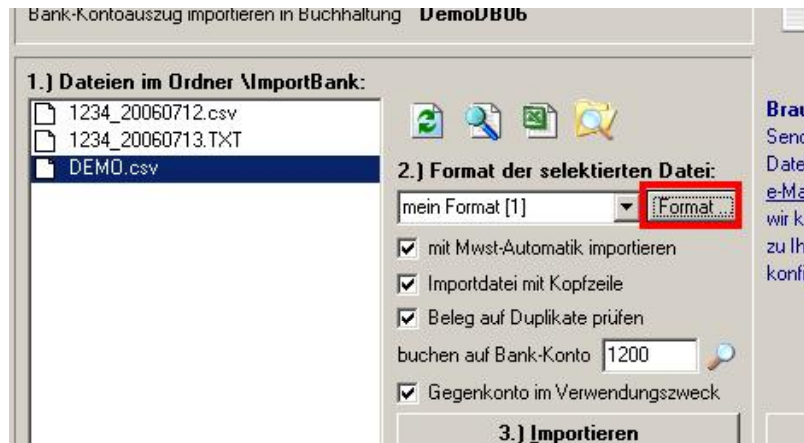
Der Buchungsstapel und das Fenster zum Bearbeiten der Kontierung wird geöffnet:



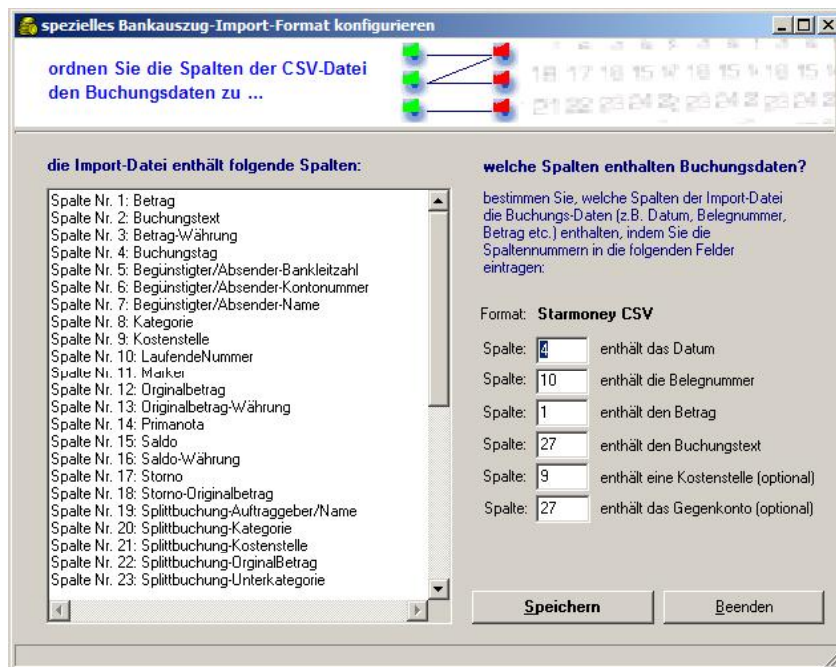
Hier kann die Kontierung insbesondere für Buchungen auf das Konto 9999 entsprechend geändert werden.

### 12.12.1 Ein Import-Format konfigurieren

Klicken Sie im Import-Fenster auf den Button „Format“ siehe rote Markierung:



um folgendes Fenster zu öffnen:



Hier bestimmen Sie, welche Spalten der Import-Datei die Buchungs-Daten (z.B. Datum, Belegnummer, Betrag etc.) enthalten, indem Sie die Spaltennummern in die Eingabe-Felder eintragen.